



## COMUNE DI CRESPINA

### ELEZIONE DEL SENATO DELLA REPUBBLICA DEL 24 E 25 FEBBRAIO 2013

<b>ISCRITTI</b>	maschi	1.496	femmine	1.565	<b>TOTALE</b>	<b>3.061</b>
-----------------	--------	-------	---------	-------	---------------	--------------

<b>VOTANTI</b>	maschi	1.227	femmine	1.217	<b>TOTALE</b>	<b>2.444</b>
----------------	--------	-------	---------	-------	---------------	--------------









#### ISCRITTI

	Sez. 1	Sez. 2	Sez. 3	Sez. 4	<b>TOTALE</b>
maschi	273	393	468	362	<b>1.496</b>
femmine	277	429	490	369	<b>1.565</b>
<b>TOTALE</b>	<b>550</b>	<b>822</b>	<b>958</b>	<b>731</b>	<b>3.061</b>

#### VOTANTI

	Sez. 1	Sez. 2	Sez. 3	Sez. 4	<b>TOTALE</b>
maschi	219	341	381	286	<b>1.227</b>
femmine	214	343	390	270	<b>1.217</b>
<b>TOTALE</b>	<b>433</b>	<b>684</b>	<b>771</b>	<b>556</b>	<b>2.444</b>

#### RISULTATO

N. LISTA	NOME LISTA	Sez. 1	Sez. 2	Sez. 3	Sez. 4	<b>TOTALE VOTI VALIDI</b>	percentuale
1		116	179	255	110	<b>660</b>	28,22%
2		1	1	1	2	<b>5</b>	0,21%
3		148	283	208	201	<b>840</b>	35,91%
4		6	23	19	32	<b>80</b>	3,42%
5		23	38	35	34	<b>130</b>	5,56%
6		-	-	-	1	<b>1</b>	0,04%
7		1	5	6	1	<b>13</b>	0,56%
8		4	-	4	4	<b>12</b>	0,51%

9		2	-	3	2	7	0,30%
10		4	4	25	20	53	2,27%
11		4	1	3	9	17	0,73%
12		-	2	-	1	3	0,13%
13		7	1	7	3	18	0,77%
14		7	13	14	5	39	1,67%
15		84	112	149	109	454	19,41%
16		2	1	3	1	7	0,30%

<b>TOTALE</b>	<b>409</b>	<b>663</b>	<b>732</b>	<b>535</b>	<b>2.339</b>	<b>100,00%</b>
---------------	------------	------------	------------	------------	--------------	----------------

	Sez. 1	Sez. 2	Sez. 3	Sez. 4	
schede bianche	9	3	14	7	<b>33</b>
schede nulle	15	18	25	14	<b>72</b>
schede contestate e non attribuite					-
<b>TOTALE</b>	<b>433</b>	<b>684</b>	<b>771</b>	<b>556</b>	<b>2.444</b>